

Máxima funcionalidad

Las table-top del Grupo Rheavendors pueden estar dotadas de un mueble de apoyo, espacio ideal para guardar los productos, también, equipados con un cajón para el azúcar y las paletinas, y predispuestos para soporte de vasos. iiPara tener siempre todo a mano!!



rheavendors group:

los ingredientes de nuestro éxito

- Más de 50 años de experiencia, diseño e innovación en la distribución automática.
- Cuatro fábricas en Italia y 11 sedes externas.
- Amplísima gama de producto, con distribución en más de 90 países en el mundo.
- Líder de mercado en muchos países Europeos.
- Combinación perfecta entre soluciones tecnológicas de vanguardia y estética de altísimo nivel, gracias a la colaboración de excelentes diseñadores.
- Distribuidores caracterizados por la extrema simplicidad en el uso, notable atención a los detalles, y facilidad de instalación y mantenimiento.
- Búsqueda continua, finalizada en la oferta de los productos de calidad y en las soluciones adaptadas a satisfacer las diferentes exigencias de nuestros clientes.
- Asistencia completa en las fases de pre y post venta para cualquier necesidad (definición de las configuraciones, problemas de instalación, adecuar software y personalización).
- Siempre en línea con los principios de sostenibilidad, no solo a través de la aplicación de los reglamentos Europeos, sino también con el empeño en reducir los impactos medioambientales en cada momento del ciclo de vida del producto; desde el proyecto inicial hasta la venta.

Hace mucho que Rheavendors está descubriendo y fabricando pero todavía queda mucho por crear...



rheavendors

Via Trieste 49
21042 Caronno Pertusella, VA Italia
www.rheavendors.com

Tel. +39 02 966551
Fax +39 02 9655086
rheavendors@rheavendors.com

table-top el top de las top



rheavendors group

Nuestro valor añadido

Nuestros distribuidores son fruto de la experiencia y del conocimiento adquirido en 50 años de historia y son los únicos con extraordinarias ventajas.

Sistema Expreso



Café molido al instante para no perder ni un ápice de su aroma.

Especialidad



Amplia oferta de bebidas de alta calidad para satisfacer todos los gustos.

Sistema Instant



Para la perfecta mezcla de café y otros productos solubles.

Especialidad



Podéis seleccionar vuestra bebida simplemente pulsando un botón y a la vez visualizar el mensaje digital en el display.

Eficiente estación de vasos



Podéis elegir degustar vuestra bebida en un vaso ó en una taza. iiA vuestra elección!

Sistemas de pago



Es posible pagar vuestra bebida con la tarjeta RFID, de modo rápido y simple.

Servicio jarras



La erogación de una jarra de café es fácilmente programable a través de la tarjeta RFID.

Programación



Máxima autonomía y flexibilidad de programación, operando manualmente sobre el distribuidor sin ningún soporte externo ó a través del programa Rheaction. iiPodéis crear de esta manera vuestras recetas personales!

Nuestra calidad tiene sólidas bases

La marca Rheavendors Group es sinónimo de calidad y fiabilidad. Los componentes de nuestros distribuidores han sido proyectados y diseñados gracias a las competencias técnicas adquiridas a lo largo de años de experiencia en el sector.

Motores batidores



Caldera en plástico



Bomba sistema soluble



Contenedor de producto




Cazoleta mezcladora



Motor dosificador













Tarjeta Flash



Sistema RFID



																																																																																																																																																											
XX OC INSTANT	XX OC ESPRESSO	XM INSTANT	XM ESPRESSO	HORECA LARGE 380 INSTANT	HORECA LARGE 6P INSTANT	XL INSTANT	XL ESPRESSO	BARISTA INSTANT	BARISTA ESPRESSO	CINO XS GRANDE INSTANT	CINO XS GRANDE ESPRESSO																																																																																																																																																
SELECCIONES6	SELECCIONES6	SELECCIONES10	SELECCIONES10	SELECCIONES8	SELECCIONES6	SELECCIONES12+2	SELECCIONES12+2	SELECCIONES8	SELECCIONES8	SELECCIONES10	SELECCIONES10																																																																																																																																																
<table><tr><th>DATOS TÉCNICOS</th></tr><tr><td>altura555 mm</td></tr><tr><td>profundidad455 mm</td></tr><tr><td>ancho300 mm</td></tr><tr><td>peso20 kg</td></tr><tr><td>contenedores (max)3</td></tr><tr><td>mezcladores producto (max)2</td></tr><tr><td>calderas1</td></tr><tr><td>capacidad de la caldera2,2 l</td></tr><tr><td>alimentación230V - 50Hz</td></tr><tr><td>potencia1400 W</td></tr><tr><td>vasos-</td></tr></table>	DATOS TÉCNICOS	altura555 mm	profundidad455 mm	ancho300 mm	peso20 kg	contenedores (max)3	mezcladores producto (max)2	calderas1	capacidad de la caldera2,2 l	alimentación230V - 50Hz	potencia1400 W	vasos-	<table><tr><th>DATOS TÉCNICOS</th></tr><tr><td>altura555 mm</td></tr><tr><td>profundidad455 mm</td></tr><tr><td>ancho300 mm</td></tr><tr><td>peso24 kg</td></tr><tr><td>contenedores (max)3</td></tr><tr><td>mezcladores producto (max)1</td></tr><tr><td>calderas1</td></tr><tr><td>capacidad de la caldera0,4 l</td></tr><tr><td>alimentación230V - 50Hz</td></tr><tr><td>potencia1200 W</td></tr><tr><td>vasos-</td></tr></table>	DATOS TÉCNICOS	altura555 mm	profundidad455 mm	ancho300 mm	peso24 kg	contenedores (max)3	mezcladores producto (max)1	calderas1	capacidad de la caldera0,4 l	alimentación230V - 50Hz	potencia1200 W	vasos-	<table><tr><th>DATOS TÉCNICOS</th></tr><tr><td>altura765 mm</td></tr><tr><td>profundidad575 mm</td></tr><tr><td>ancho410 mm</td></tr><tr><td>peso46 kg</td></tr><tr><td>contenedores (max)6</td></tr><tr><td>mezcladores producto (max)3</td></tr><tr><td>calderas1</td></tr><tr><td>capacidad de la caldera2,8 l</td></tr><tr><td>alimentación230V - 50Hz</td></tr><tr><td>potencia1600 W</td></tr><tr><td>vasos240</td></tr></table>	DATOS TÉCNICOS	altura765 mm	profundidad575 mm	ancho410 mm	peso46 kg	contenedores (max)6	mezcladores producto (max)3	calderas1	capacidad de la caldera2,8 l	alimentación230V - 50Hz	potencia1600 W	vasos240	<table><tr><th>DATOS TÉCNICOS</th></tr><tr><td>altura765 mm</td></tr><tr><td>profundidad575 mm</td></tr><tr><td>ancho410 mm</td></tr><tr><td>peso57 kg</td></tr><tr><td>contenedores (max)5</td></tr><tr><td>mezcladores producto (max)2</td></tr><tr><td>calderas1</td></tr><tr><td>capacidad de la caldera0,5 l</td></tr><tr><td>alimentación230V - 50Hz</td></tr><tr><td>potencia1100 W</td></tr><tr><td>vasos240</td></tr></table>	DATOS TÉCNICOS	altura765 mm	profundidad575 mm	ancho410 mm	peso57 kg	contenedores (max)5	mezcladores producto (max)2	calderas1	capacidad de la caldera0,5 l	alimentación230V - 50Hz	potencia1100 W	vasos240	<table><tr><th>DATOS TÉCNICOS</th></tr><tr><td>altura780 mm</td></tr><tr><td>profundidad445 mm</td></tr><tr><td>ancho380 mm</td></tr><tr><td>peso41 kg</td></tr><tr><td>contenedores (max)6</td></tr><tr><td>mezcladores producto (max)3</td></tr><tr><td>calderas1</td></tr><tr><td>capacidad de la caldera10 l</td></tr><tr><td>alimentación220V 1phase/380V 3phases + N</td></tr><tr><td>potencia3200/6200W</td></tr><tr><td>vasos-</td></tr></table>	DATOS TÉCNICOS	altura780 mm	profundidad445 mm	ancho380 mm	peso41 kg	contenedores (max)6	mezcladores producto (max)3	calderas1	capacidad de la caldera10 l	alimentación220V 1phase/380V 3phases + N	potencia3200/6200W	vasos-	<table><tr><th>DATOS TÉCNICOS</th></tr><tr><td>altura780 mm</td></tr><tr><td>profundidad445 mm</td></tr><tr><td>ancho380 mm</td></tr><tr><td>peso40 kg</td></tr><tr><td>contenedores (max)6</td></tr><tr><td>mezcladores producto (max)3</td></tr><tr><td>calderas1</td></tr><tr><td>capacidad de la caldera11 l</td></tr><tr><td>alimentación230V - 50Hz</td></tr><tr><td>potencia3200W</td></tr><tr><td>vasos-</td></tr></table>	DATOS TÉCNICOS	altura780 mm	profundidad445 mm	ancho380 mm	peso40 kg	contenedores (max)6	mezcladores producto (max)3	calderas1	capacidad de la caldera11 l	alimentación230V - 50Hz	potencia3200W	vasos-	<table><tr><th>DATOS TÉCNICOS</th></tr><tr><td>altura780 mm</td></tr><tr><td>profundidad599 mm</td></tr><tr><td>ancho570 mm</td></tr><tr><td>peso66 kg</td></tr><tr><td>contenedores (max)7</td></tr><tr><td>mezcladores producto (max)4</td></tr><tr><td>calderas1</td></tr><tr><td>capacidad de la caldera1,5 l</td></tr><tr><td>alimentación230V - 50Hz</td></tr><tr><td>potencia1400W</td></tr><tr><td>vasos300</td></tr></table>	DATOS TÉCNICOS	altura780 mm	profundidad599 mm	ancho570 mm	peso66 kg	contenedores (max)7	mezcladores producto (max)4	calderas1	capacidad de la caldera1,5 l	alimentación230V - 50Hz	potencia1400W	vasos300	<table><tr><th>DATOS TÉCNICOS</th></tr><tr><td>altura780 mm</td></tr><tr><td>profundidad525 mm</td></tr><tr><td>ancho570 mm</td></tr><tr><td>peso75 kg</td></tr><tr><td>contenedores (max)6</td></tr><tr><td>mezcladores producto (max)3</td></tr><tr><td>calderas1</td></tr><tr><td>capacidad de la caldera0,5 l</td></tr><tr><td>alimentación230V - 50Hz</td></tr><tr><td>potencia1100W</td></tr><tr><td>vasos300</td></tr></table>	DATOS TÉCNICOS	altura780 mm	profundidad525 mm	ancho570 mm	peso75 kg	contenedores (max)6	mezcladores producto (max)3	calderas1	capacidad de la caldera0,5 l	alimentación230V - 50Hz	potencia1100W	vasos300	<table><tr><th>DATOS TÉCNICOS</th></tr><tr><td>altura605 mm</td></tr><tr><td>profundidad455 mm</td></tr><tr><td>ancho300 mm</td></tr><tr><td>peso20 kg</td></tr><tr><td>contenedores (max)3</td></tr><tr><td>mezcladores producto (max)2</td></tr><tr><td>calderas-</td></tr><tr><td>capacidad de la caldera de soluble2,2 l</td></tr><tr><td>alimentación230V - 50Hz</td></tr><tr><td>potencia1400W</td></tr><tr><td>vasos-</td></tr></table>	DATOS TÉCNICOS	altura605 mm	profundidad455 mm	ancho300 mm	peso20 kg	contenedores (max)3	mezcladores producto (max)2	calderas-	capacidad de la caldera de soluble2,2 l	alimentación230V - 50Hz	potencia1400W	vasos-	<table><tr><th>DATOS TÉCNICOS</th></tr><tr><td>altura605 mm</td></tr><tr><td>profundidad455 mm</td></tr><tr><td>ancho300 mm</td></tr><tr><td>peso29 kg</td></tr><tr><td>contenedores (max)3</td></tr><tr><td>mezcladores producto (max)1</td></tr><tr><td>calderas1</td></tr><tr><td>capacidad de la caldera de soluble1,3 l</td></tr><tr><td>alimentación230V - 50Hz</td></tr><tr><td>potencia2100W</td></tr><tr><td>vasos-</td></tr></table>	DATOS TÉCNICOS	altura605 mm	profundidad455 mm	ancho300 mm	peso29 kg	contenedores (max)3	mezcladores producto (max)1	calderas1	capacidad de la caldera de soluble1,3 l	alimentación230V - 50Hz	potencia2100W	vasos-	<table><tr><th>DATOS TÉCNICOS</th></tr><tr><td>altura590 mm</td></tr><tr><td>profundidad584 mm</td></tr><tr><td>ancho420 mm</td></tr><tr><td>peso33 kg</td></tr><tr><td>contenedores (max)6</td></tr><tr><td>mezcladores producto (max)3</td></tr><tr><td>calderas1</td></tr><tr><td>capacidad de la caldera3,4 l</td></tr><tr><td>alimentación230V - 50Hz</td></tr><tr><td>potencia1700W</td></tr><tr><td>vasos-</td></tr></table>	DATOS TÉCNICOS	altura590 mm	profundidad584 mm	ancho420 mm	peso33 kg	contenedores (max)6	mezcladores producto (max)3	calderas1	capacidad de la caldera3,4 l	alimentación230V - 50Hz	potencia1700W	vasos-	<table><tr><th>DATOS TÉCNICOS</th></tr><tr><td>altura590 mm</td></tr><tr><td>profundidad584 mm</td></tr><tr><td>ancho420 mm</td></tr><tr><td>peso40 kg</td></tr><tr><td>contenedores (max)5</td></tr><tr><td>mezcladores producto (max)2</td></tr><tr><td>calderas1</td></tr><tr><td>capacidad de la caldera0,4 l</td></tr><tr><td>alimentación230V - 50Hz</td></tr><tr><td>potencia1200W</td></tr><tr><td>vasos-</td></tr></table>	DATOS TÉCNICOS	altura590 mm	profundidad584 mm	ancho420 mm	peso40 kg	contenedores (max)5	mezcladores producto (max)2	calderas1	capacidad de la caldera0,4 l	alimentación230V - 50Hz	potencia1200W	vasos-
DATOS TÉCNICOS																																																																																																																																																											
altura555 mm																																																																																																																																																											
profundidad455 mm																																																																																																																																																											
ancho300 mm																																																																																																																																																											
peso20 kg																																																																																																																																																											
contenedores (max)3																																																																																																																																																											
mezcladores producto (max)2																																																																																																																																																											
calderas1																																																																																																																																																											
capacidad de la caldera2,2 l																																																																																																																																																											
alimentación230V - 50Hz																																																																																																																																																											
potencia1400 W																																																																																																																																																											
vasos-																																																																																																																																																											
DATOS TÉCNICOS																																																																																																																																																											
altura555 mm																																																																																																																																																											
profundidad455 mm																																																																																																																																																											
ancho300 mm																																																																																																																																																											
peso24 kg																																																																																																																																																											
contenedores (max)3																																																																																																																																																											
mezcladores producto (max)1																																																																																																																																																											
calderas1																																																																																																																																																											
capacidad de la caldera0,4 l																																																																																																																																																											
alimentación230V - 50Hz																																																																																																																																																											
potencia1200 W																																																																																																																																																											
vasos-																																																																																																																																																											
DATOS TÉCNICOS																																																																																																																																																											
altura765 mm																																																																																																																																																											
profundidad575 mm																																																																																																																																																											
ancho410 mm																																																																																																																																																											
peso46 kg																																																																																																																																																											
contenedores (max)6																																																																																																																																																											
mezcladores producto (max)3																																																																																																																																																											
calderas1																																																																																																																																																											
capacidad de la caldera2,8 l																																																																																																																																																											
alimentación230V - 50Hz																																																																																																																																																											
potencia1600 W																																																																																																																																																											
vasos240																																																																																																																																																											
DATOS TÉCNICOS																																																																																																																																																											
altura765 mm																																																																																																																																																											
profundidad575 mm																																																																																																																																																											
ancho410 mm																																																																																																																																																											
peso57 kg																																																																																																																																																											
contenedores (max)5																																																																																																																																																											
mezcladores producto (max)2																																																																																																																																																											
calderas1																																																																																																																																																											
capacidad de la caldera0,5 l																																																																																																																																																											
alimentación230V - 50Hz																																																																																																																																																											
potencia1100 W																																																																																																																																																											
vasos240																																																																																																																																																											
DATOS TÉCNICOS																																																																																																																																																											
altura780 mm																																																																																																																																																											
profundidad445 mm																																																																																																																																																											
ancho380 mm																																																																																																																																																											
peso41 kg																																																																																																																																																											
contenedores (max)6																																																																																																																																																											
mezcladores producto (max)3																																																																																																																																																											
calderas1																																																																																																																																																											
capacidad de la caldera10 l																																																																																																																																																											
alimentación220V 1phase/380V 3phases + N																																																																																																																																																											
potencia3200/6200W																																																																																																																																																											
vasos-																																																																																																																																																											
DATOS TÉCNICOS																																																																																																																																																											
altura780 mm																																																																																																																																																											
profundidad445 mm																																																																																																																																																											
ancho380 mm																																																																																																																																																											
peso40 kg																																																																																																																																																											
contenedores (max)6																																																																																																																																																											
mezcladores producto (max)3																																																																																																																																																											
calderas1																																																																																																																																																											
capacidad de la caldera11 l																																																																																																																																																											
alimentación230V - 50Hz																																																																																																																																																											
potencia3200W																																																																																																																																																											
vasos-																																																																																																																																																											
DATOS TÉCNICOS																																																																																																																																																											
altura780 mm																																																																																																																																																											
profundidad599 mm																																																																																																																																																											
ancho570 mm																																																																																																																																																											
peso66 kg																																																																																																																																																											
contenedores (max)7																																																																																																																																																											
mezcladores producto (max)4																																																																																																																																																											
calderas1																																																																																																																																																											
capacidad de la caldera1,5 l																																																																																																																																																											
alimentación230V - 50Hz																																																																																																																																																											
potencia1400W																																																																																																																																																											
vasos300																																																																																																																																																											
DATOS TÉCNICOS																																																																																																																																																											
altura780 mm																																																																																																																																																											
profundidad525 mm																																																																																																																																																											
ancho570 mm																																																																																																																																																											
peso75 kg																																																																																																																																																											
contenedores (max)6																																																																																																																																																											
mezcladores producto (max)3																																																																																																																																																											
calderas1																																																																																																																																																											
capacidad de la caldera0,5 l																																																																																																																																																											
alimentación230V - 50Hz																																																																																																																																																											
potencia1100W																																																																																																																																																											
vasos300																																																																																																																																																											
DATOS TÉCNICOS																																																																																																																																																											
altura605 mm																																																																																																																																																											
profundidad455 mm																																																																																																																																																											
ancho300 mm																																																																																																																																																											
peso20 kg																																																																																																																																																											
contenedores (max)3																																																																																																																																																											
mezcladores producto (max)2																																																																																																																																																											
calderas-																																																																																																																																																											
capacidad de la caldera de soluble2,2 l																																																																																																																																																											
alimentación230V - 50Hz																																																																																																																																																											
potencia1400W																																																																																																																																																											
vasos-																																																																																																																																																											
DATOS TÉCNICOS																																																																																																																																																											
altura605 mm																																																																																																																																																											
profundidad455 mm																																																																																																																																																											
ancho300 mm																																																																																																																																																											
peso29 kg																																																																																																																																																											
contenedores (max)3																																																																																																																																																											
mezcladores producto (max)1																																																																																																																																																											
calderas1																																																																																																																																																											
capacidad de la caldera de soluble1,3 l																																																																																																																																																											
alimentación230V - 50Hz																																																																																																																																																											
potencia2100W																																																																																																																																																											
vasos-																																																																																																																																																											
DATOS TÉCNICOS																																																																																																																																																											
altura590 mm																																																																																																																																																											
profundidad584 mm																																																																																																																																																											
ancho420 mm																																																																																																																																																											
peso33 kg																																																																																																																																																											
contenedores (max)6																																																																																																																																																											
mezcladores producto (max)3																																																																																																																																																											
calderas1																																																																																																																																																											
capacidad de la caldera3,4 l																																																																																																																																																											
alimentación230V - 50Hz																																																																																																																																																											
potencia1700W																																																																																																																																																											
vasos-																																																																																																																																																											
DATOS TÉCNICOS																																																																																																																																																											
altura590 mm																																																																																																																																																											
profundidad584 mm																																																																																																																																																											
ancho420 mm																																																																																																																																																											
peso40 kg																																																																																																																																																											
contenedores (max)5																																																																																																																																																											
mezcladores producto (max)2																																																																																																																																																											
calderas1																																																																																																																																																											
capacidad de la caldera0,4 l																																																																																																																																																											
alimentación230V - 50Hz																																																																																																																																																											
potencia1200W																																																																																																																																																											
vasos-																																																																																																																																																											
COLORnegro y plata	COLORnegro y plata	COLORnegro o plata	COLORnegro o plata	COLORgris	COLORnegro	COLORnegro o plata	COLORnegro o plata	COLORplata	COLORplata	COLORnegro	COLORnegro																																																																																																																																																
<table><tr><th>CAPACIDAD CONTENEDORES (kg)</th></tr><tr><td>café en grano-</td></tr><tr><td>café soluble0,66</td></tr><tr><td>leche0,50 pequeño - 1,00 grande</td></tr><tr><td>chocolate0,80</td></tr><tr><td></td></tr><tr><td></td></tr></table>	CAPACIDAD CONTENEDORES (kg)	café en grano-	café soluble0,66	leche0,50 pequeño - 1,00 grande	chocolate0,80			<table><tr><th>CAPACIDAD CONTENEDORES (kg)</th></tr><tr><td>café en grano0,65</td></tr><tr><td>café soluble-</td></tr><tr><td>leche0,50 pequeño - 1,00 grande</td></tr><tr><td>chocolate0,80</td></tr><tr><td></td></tr><tr><td></td></tr></table>	CAPACIDAD CONTENEDORES (kg)	café en grano0,65	café soluble-	leche0,50 pequeño - 1,00 grande	chocolate0,80			<table><tr><th>CAPACIDAD CONTENEDORES (kg)</th></tr><tr><td>café en grano-</td></tr><tr><td>café soluble0,53</td></tr><tr><td>leche0,75 pequeño - 1,50 grande</td></tr><tr><td>chocolate1,20 pequeño - 1,50 grande</td></tr><tr><td>té2</td></tr><tr><td>azucar2</td></tr></table>	CAPACIDAD CONTENEDORES (kg)	café en grano-	café soluble0,53	leche0,75 pequeño - 1,50 grande	chocolate1,20 pequeño - 1,50 grande	té2	azucar2	<table><tr><th>CAPACIDAD CONTENEDORES (kg)</th></tr><tr><td>café en grano1,5</td></tr><tr><td>café soluble0,53</td></tr><tr><td>leche0,75 pequeño - 1,50 grande</td></tr><tr><td>chocolate2,40</td></tr><tr><td>té2</td></tr><tr><td>azucar2</td></tr></table>	CAPACIDAD CONTENEDORES (kg)	café en grano1,5	café soluble0,53	leche0,75 pequeño - 1,50 grande	chocolate2,40	té2	azucar2	<table><tr><th>CAPACIDAD CONTENEDORES (kg)</th></tr><tr><td>café en grano-</td></tr><tr><td>café soluble0,53 pequeño - 1,1 grande</td></tr><tr><td>leche1,60</td></tr><tr><td>chocolate2,40</td></tr><tr><td>té2 pequeño - 4,3 grande</td></tr></table>	CAPACIDAD CONTENEDORES (kg)	café en grano-	café soluble0,53 pequeño - 1,1 grande	leche1,60	chocolate2,40	té2 pequeño - 4,3 grande	<table><tr><th>CAPACIDAD CONTENEDORES (kg)</th></tr><tr><td>café en grano-</td></tr><tr><td>café soluble0,53 pequeño - 1,1 grande</td></tr><tr><td>leche1,60</td></tr><tr><td>chocolate2,40</td></tr><tr><td>té2 pequeño - 4,3 grande</td></tr></table>	CAPACIDAD CONTENEDORES (kg)	café en grano-	café soluble0,53 pequeño - 1,1 grande	leche1,60	chocolate2,40	té2 pequeño - 4,3 grande	<table><tr><th>CAPACIDAD CONTENEDORES (kg)</th></tr><tr><td>café en grano-</td></tr><tr><td>café soluble0,53</td></tr><tr><td>leche0,75 pequeño - 1,50 grande</td></tr><tr><td>chocolate1,20 pequeño - 1,50 grande</td></tr><tr><td>té2</td></tr><tr><td>azucar2</td></tr></table>	CAPACIDAD CONTENEDORES (kg)	café en grano-	café soluble0,53	leche0,75 pequeño - 1,50 grande	chocolate1,20 pequeño - 1,50 grande	té2	azucar2	<table><tr><th>CAPACIDAD CONTENEDORES (kg)</th></tr><tr><td>café en grano1,4</td></tr><tr><td>café soluble0,53</td></tr><tr><td>leche0,75 pequeño - 1,50 grande</td></tr><tr><td>chocolate1,20 pequeño - 1,50 grande</td></tr><tr><td>té2</td></tr><tr><td>azucar2</td></tr></table>	CAPACIDAD CONTENEDORES (kg)	café en grano1,4	café soluble0,53	leche0,75 pequeño - 1,50 grande	chocolate1,20 pequeño - 1,50 grande	té2	azucar2	<table><tr><th>CAPACIDAD CONTENEDORES (kg)</th></tr><tr><td>café en grano-</td></tr><tr><td>café soluble0,33</td></tr><tr><td>leche0,50 pequeño - 1,00 grande</td></tr><tr><td>chocolate0,80</td></tr><tr><td></td></tr><tr><td></td></tr></table>	CAPACIDAD CONTENEDORES (kg)	café en grano-	café soluble0,33	leche0,50 pequeño - 1,00 grande	chocolate0,80			<table><tr><th>CAPACIDAD CONTENEDORES (kg)</th></tr><tr><td>café en grano0,65</td></tr><tr><td>café soluble-</td></tr><tr><td>leche0,50 pequeño - 1,00 grande</td></tr><tr><td>chocolate0,80</td></tr><tr><td></td></tr><tr><td></td></tr></table>	CAPACIDAD CONTENEDORES (kg)	café en grano0,65	café soluble-	leche0,50 pequeño - 1,00 grande	chocolate0,80			<table><tr><th>CAPACIDAD CONTENEDORES (kg)</th></tr><tr><td>café en grano-</td></tr><tr><td>café soluble0,33</td></tr><tr><td>leche0,50 pequeño - 1,00 grande</td></tr><tr><td>chocolate0,80</td></tr><tr><td>té0,98</td></tr><tr><td>azucar1,2</td></tr></table>	CAPACIDAD CONTENEDORES (kg)	café en grano-	café soluble0,33	leche0,50 pequeño - 1,00 grande	chocolate0,80	té0,98	azucar1,2	<table><tr><th>CAPACIDAD CONTENEDORES (kg)</th></tr><tr><td>café en grano1</td></tr><tr><td>café soluble0,33</td></tr><tr><td>leche0,50 pequeño - 1,00 grande</td></tr><tr><td>chocolate0,80</td></tr><tr><td>té0,98</td></tr><tr><td>azucar1,2</td></tr></table>	CAPACIDAD CONTENEDORES (kg)	café en grano1	café soluble0,33	leche0,50 pequeño - 1,00 grande	chocolate0,80	té0,98	azucar1,2																																																														
CAPACIDAD CONTENEDORES (kg)																																																																																																																																																											
café en grano-																																																																																																																																																											
café soluble0,66																																																																																																																																																											
leche0,50 pequeño - 1,00 grande																																																																																																																																																											
chocolate0,80																																																																																																																																																											
CAPACIDAD CONTENEDORES (kg)																																																																																																																																																											
café en grano0,65																																																																																																																																																											
café soluble-																																																																																																																																																											
leche0,50 pequeño - 1,00 grande																																																																																																																																																											
chocolate0,80																																																																																																																																																											
CAPACIDAD CONTENEDORES (kg)																																																																																																																																																											
café en grano-																																																																																																																																																											
café soluble0,53																																																																																																																																																											
leche0,75 pequeño - 1,50 grande																																																																																																																																																											
chocolate1,20 pequeño - 1,50 grande																																																																																																																																																											
té2																																																																																																																																																											
azucar2																																																																																																																																																											
CAPACIDAD CONTENEDORES (kg)																																																																																																																																																											
café en grano1,5																																																																																																																																																											
café soluble0,53																																																																																																																																																											
leche0,75 pequeño - 1,50 grande																																																																																																																																																											
chocolate2,40																																																																																																																																																											
té2																																																																																																																																																											
azucar2																																																																																																																																																											
CAPACIDAD CONTENEDORES (kg)																																																																																																																																																											
café en grano-																																																																																																																																																											
café soluble0,53 pequeño - 1,1 grande																																																																																																																																																											
leche1,60																																																																																																																																																											
chocolate2,40																																																																																																																																																											
té2 pequeño - 4,3 grande																																																																																																																																																											
CAPACIDAD CONTENEDORES (kg)																																																																																																																																																											
café en grano-																																																																																																																																																											
café soluble0,53 pequeño - 1,1 grande																																																																																																																																																											
leche1,60																																																																																																																																																											
chocolate2,40																																																																																																																																																											
té2 pequeño - 4,3 grande																																																																																																																																																											
CAPACIDAD CONTENEDORES (kg)																																																																																																																																																											
café en grano-																																																																																																																																																											
café soluble0,53																																																																																																																																																											
leche0,75 pequeño - 1,50 grande																																																																																																																																																											
chocolate1,20 pequeño - 1,50 grande																																																																																																																																																											
té2																																																																																																																																																											
azucar2																																																																																																																																																											
CAPACIDAD CONTENEDORES (kg)																																																																																																																																																											
café en grano1,4																																																																																																																																																											
café soluble0,53																																																																																																																																																											
leche0,75 pequeño - 1,50 grande																																																																																																																																																											
chocolate1,20 pequeño - 1,50 grande																																																																																																																																																											
té2																																																																																																																																																											
azucar2																																																																																																																																																											
CAPACIDAD CONTENEDORES (kg)																																																																																																																																																											
café en grano-																																																																																																																																																											
café soluble0,33																																																																																																																																																											
leche0,50 pequeño - 1,00 grande																																																																																																																																																											
chocolate0,80																																																																																																																																																											
CAPACIDAD CONTENEDORES (kg)																																																																																																																																																											
café en grano0,65																																																																																																																																																											
café soluble-																																																																																																																																																											
leche0,50 pequeño - 1,00 grande																																																																																																																																																											
chocolate0,80																																																																																																																																																											
CAPACIDAD CONTENEDORES (kg)																																																																																																																																																											
café en grano-																																																																																																																																																											
café soluble0,33																																																																																																																																																											
leche0,50 pequeño - 1,00 grande																																																																																																																																																											
chocolate0,80																																																																																																																																																											
té0,98																																																																																																																																																											
azucar1,2																																																																																																																																																											
CAPACIDAD CONTENEDORES (kg)																																																																																																																																																											
café en grano1																																																																																																																																																											
café soluble0,33																																																																																																																																																											
leche0,50 pequeño - 1,00 grande																																																																																																																																																											
chocolate0,80																																																																																																																																																											
té0,98																																																																																																																																																											
azucar1,2																																																																																																																																																											
<table><tr><th>OPCIONES</th></tr><tr><td>sistema RFID✓</td></tr><tr><td>EVA/DTS-</td></tr><tr><td>mueble base✓</td></tr><tr><td>soporte✓</td></tr><tr><td>predisposición sistema pago✓</td></tr></table>	OPCIONES	sistema RFID✓	EVA/DTS-	mueble base✓	soporte✓	predisposición sistema pago✓	<table><tr><th>OPCIONES</th></tr><tr><td>sistema RFID✓</td></tr><tr><td>EVA/DTS-</td></tr><tr><td>mueble base✓</td></tr><tr><td>soporte✓</td></tr><tr><td>predisposición sistema pago✓</td></tr></table>	OPCIONES	sistema RFID✓	EVA/DTS-	mueble base✓	soporte✓	predisposición sistema pago✓	<table><tr><th>OPCIONES</th></tr><tr><td>sistema RFID-</td></tr><tr><td>EVA/DTS✓</td></tr><tr><td>mueble base✓</td></tr><tr><td>soporte✓</td></tr><tr><td>predisposición sistema pago✓</td></tr></table>	OPCIONES	sistema RFID-	EVA/DTS✓	mueble base✓	soporte✓	predisposición sistema pago✓	<table><tr><th>OPCIONES</th></tr><tr><td>sistema RFID-</td></tr><tr><td>EVA/DTS✓</td></tr><tr><td>mueble base✓</td></tr><tr><td>soporte✓</td></tr><tr><td>predisposición sistema pago✓</td></tr></table>	OPCIONES	sistema RFID-	EVA/DTS✓	mueble base✓	soporte✓	predisposición sistema pago✓	<table><tr><th>OPCIONES</th></tr><tr><td>sistema RFID-</td></tr><tr><td>EVA/DTS-</td></tr><tr><td>mueble base-</td></tr><tr><td>soporte-</td></tr><tr><td>predisposición sistema pago-</td></tr></table>	OPCIONES	sistema RFID-	EVA/DTS-	mueble base-	soporte-	predisposición sistema pago-	<table><tr><th>OPCIONES</th></tr><tr><td>sistema RFID-</td></tr><tr><td>EVA/DTS-</td></tr><tr><td>mueble base-</td></tr><tr><td>soporte-</td></tr><tr><td>predisposición sistema pago-</td></tr></table>	OPCIONES	sistema RFID-	EVA/DTS-	mueble base-	soporte-	predisposición sistema pago-	<table><tr><th>OPCIONES</th></tr><tr><td>sistema RFID-</td></tr><tr><td>EVA/DTS✓</td></tr><tr><td>mueble base✓</td></tr><tr><td>soporte✓</td></tr><tr><td>predisposición sistema pago✓</td></tr></table>	OPCIONES	sistema RFID-	EVA/DTS✓	mueble base✓	soporte✓	predisposición sistema pago✓	<table><tr><th>OPCIONES</th></tr><tr><td>sistema RFID-</td></tr><tr><td>EVA/DTS✓</td></tr><tr><td>mueble base✓</td></tr><tr><td>soporte✓</td></tr><tr><td>predisposición sistema pago✓</td></tr></table>	OPCIONES	sistema RFID-	EVA/DTS✓	mueble base✓	soporte✓	predisposición sistema pago✓	<table><tr><th>OPCIONES</th></tr><tr><td>sistema RFID✓</td></tr><tr><td>EVA/DTS-</td></tr><tr><td>mueble base✓</td></tr><tr><td>soporte✓</td></tr><tr><td>predisposición sistema pago-</td></tr></table>	OPCIONES	sistema RFID✓	EVA/DTS-	mueble base✓	soporte✓	predisposición sistema pago-	<table><tr><th>OPCIONES</th></tr><tr><td>sistema RFID✓</td></tr><tr><td>EVA/DTS-</td></tr><tr><td>mueble base✓</td></tr><tr><td>soporte✓</td></tr><tr><td>predisposición sistema pago✓</td></tr></table>	OPCIONES	sistema RFID✓	EVA/DTS-	mueble base✓	soporte✓	predisposición sistema pago✓	<table><tr><th>OPCIONES</th></tr><tr><td>sistema RFID✓</td></tr><tr><td>EVA/DTS✓</td></tr><tr><td>mueble base✓</td></tr><tr><td>soporte✓</td></tr><tr><td>predisposición sistema pago✓</td></tr></table>	OPCIONES	sistema RFID✓	EVA/DTS✓	mueble base✓	soporte✓	predisposición sistema pago✓	<table><tr><th>OPCIONES</th></tr><tr><td>sistema RFID✓</td></tr><tr><td>EVA/DTS✓</td></tr><tr><td>mueble base✓</td></tr><tr><td>soporte✓</td></tr><tr><td>predisposición sistema pago✓</td></tr></table>	OPCIONES	sistema RFID✓	EVA/DTS✓	mueble base✓	soporte✓	predisposición sistema pago✓																																																																								
OPCIONES																																																																																																																																																											
sistema RFID✓																																																																																																																																																											
EVA/DTS-																																																																																																																																																											
mueble base✓																																																																																																																																																											
soporte✓																																																																																																																																																											
predisposición sistema pago✓																																																																																																																																																											
OPCIONES																																																																																																																																																											
sistema RFID✓																																																																																																																																																											
EVA/DTS-																																																																																																																																																											
mueble base✓																																																																																																																																																											
soporte✓																																																																																																																																																											
predisposición sistema pago✓																																																																																																																																																											
OPCIONES																																																																																																																																																											
sistema RFID-																																																																																																																																																											
EVA/DTS✓																																																																																																																																																											
mueble base✓																																																																																																																																																											
soporte✓																																																																																																																																																											
predisposición sistema pago✓																																																																																																																																																											
OPCIONES																																																																																																																																																											
sistema RFID-																																																																																																																																																											
EVA/DTS✓																																																																																																																																																											
mueble base✓																																																																																																																																																											
soporte✓																																																																																																																																																											
predisposición sistema pago✓																																																																																																																																																											
OPCIONES																																																																																																																																																											
sistema RFID-																																																																																																																																																											
EVA/DTS-																																																																																																																																																											
mueble base-																																																																																																																																																											
soporte-																																																																																																																																																											
predisposición sistema pago-																																																																																																																																																											
OPCIONES																																																																																																																																																											
sistema RFID-																																																																																																																																																											
EVA/DTS-																																																																																																																																																											
mueble base-																																																																																																																																																											
soporte-																																																																																																																																																											
predisposición sistema pago-																																																																																																																																																											
OPCIONES																																																																																																																																																											
sistema RFID-																																																																																																																																																											
EVA/DTS✓																																																																																																																																																											
mueble base✓																																																																																																																																																											
soporte✓																																																																																																																																																											
predisposición sistema pago✓																																																																																																																																																											
OPCIONES																																																																																																																																																											
sistema RFID-																																																																																																																																																											
EVA/DTS✓																																																																																																																																																											
mueble base✓																																																																																																																																																											
soporte✓																																																																																																																																																											
predisposición sistema pago✓																																																																																																																																																											
OPCIONES																																																																																																																																																											
sistema RFID✓																																																																																																																																																											
EVA/DTS-																																																																																																																																																											
mueble base✓																																																																																																																																																											
soporte✓																																																																																																																																																											
predisposición sistema pago-																																																																																																																																																											
OPCIONES																																																																																																																																																											
sistema RFID✓																																																																																																																																																											
EVA/DTS-																																																																																																																																																											
mueble base✓																																																																																																																																																											
soporte✓																																																																																																																																																											
predisposición sistema pago✓																																																																																																																																																											
OPCIONES																																																																																																																																																											
sistema RFID✓																																																																																																																																																											
EVA/DTS✓																																																																																																																																																											
mueble base✓																																																																																																																																																											
soporte✓																																																																																																																																																											
predisposición sistema pago✓																																																																																																																																																											
OPCIONES																																																																																																																																																											
sistema RFID✓																																																																																																																																																											
EVA/DTS✓																																																																																																																																																											
mueble base✓																																																																																																																																																											
soporte✓																																																																																																																																																											
predisposición sistema pago✓																																																																																																																																																											

* La información es relativa a los modelos Standard de las máquinas. Otras configuraciones estarían disponibles bajo petición.
Última actualización 5/2011